



Relatório de Transparência 1T17
Esporte Clube Vitória

Sumário Executivo



- **DRE**
- **Receita Líquida**
- **Despesas Operacionais**
- **Investimentos**
- **Sou Mais Vitória**
- **Informações Fiscais**

Demonstração de Resultado do Exercício

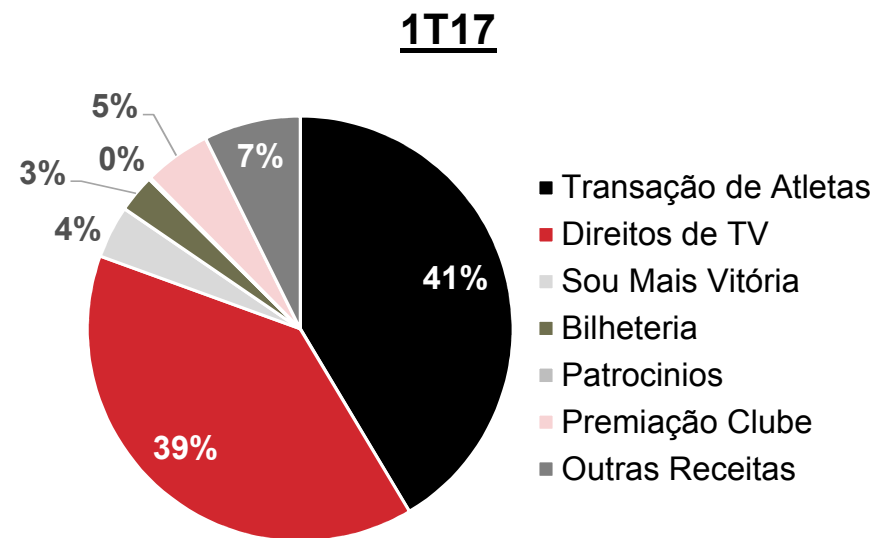
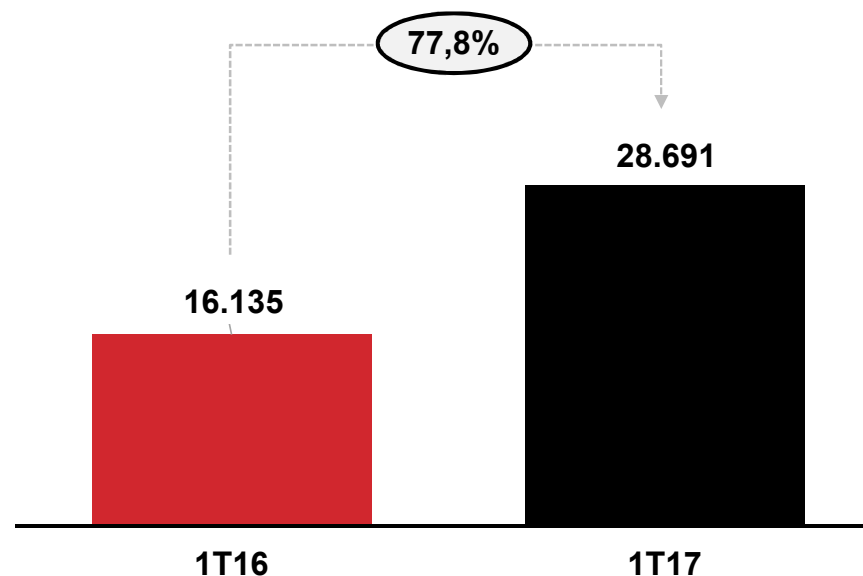


Demonstração do Resultado 1T17	1T16	% RL	1T17	% RL	YoY
(+) Receita Bruta	17.487.386	108,4%	30.623.802	106,7%	75,1%
(-) Deduções das Receitas	1.352.431	8,4%	1.933.116	6,7%	42,9%
(=) Receita Líquida	16.134.955	100,0%	28.690.686	100,0%	77,8%
(-) Futebol Divisão de Base	-1.727.613	-10,7%	-3.050.521	-10,6%	76,6%
(-) Futebol Profissional	-10.150.674	-62,9%	-18.568.202	-64,7%	82,9%
(-) Despesas Operacionais	-5.365.193	-33,3%	-7.527.820	-26,2%	40,3%
(=) Despesas Operacionais	-17.243.480	-106,9%	-29.146.543	-101,6%	69,0%
(=) Resultado Operacional	-1.108.525	-6,9%	-455.857	-1,6%	58,9%
(+) Receitas não operacionais	0	0,0%	2.000.000	7,0%	0,0%
(=) Resultado do Exercício	-1.108.525	-6,9%	1.544.143	5,4%	239,3%

Receita Líquida 1T17

As Receitas Líquidas apresentaram um crescimento de 77,8% entre o 1T16 e o 1T17 devido, principalmente venda de Direitos Econômicos de Atletas (Marinho para China e Marcelo para Israel) e empréstimo do atletas Ramon Menezes para Israel - com crescimento YoY de mais **13 milhões**.

Obtivemos um desempenho significativo nas receitas do nosso plano de sócio torcedor “Sou Mais Vitória”, saindo do patamar de **R\$1.008 mil** no 1T16 para **R\$1.221 mil** no 1T17 (crescimento de **21,1%**).

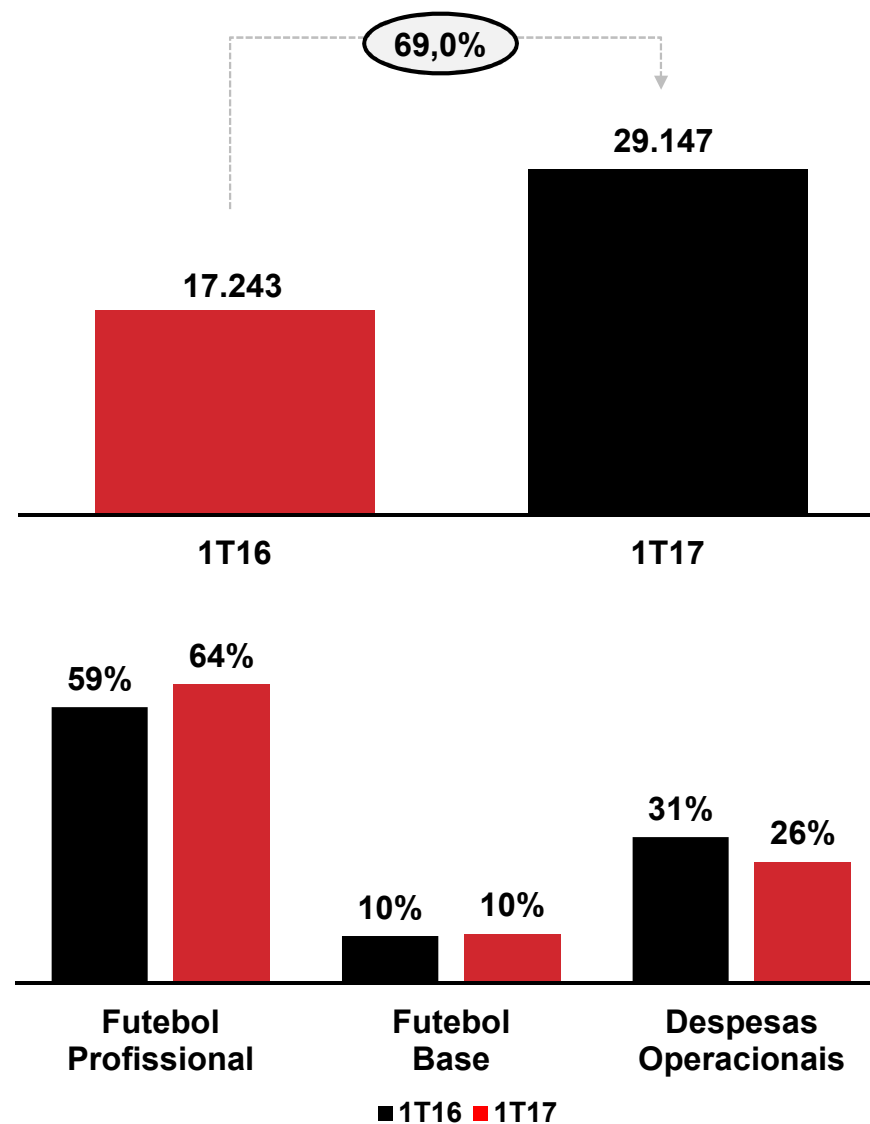


Despesas Operacionais 1T17

Com a significativa melhora no desempenho das receitas do 1T17, foi possível aumentarmos nossos gastos com o Futebol Profissional e Futebol da Base apostado em contratações de atletas de visibilidade nacional. Incremento de **82,9% para o Futebol Profissional e 76,6% para Futebol da Base vs 1T16.**

Em relação às despesas operacionais do clube, avançamos nas regularizações de débitos fiscais, tais como: PROFUT de **R\$860 mil** e regularização do IPTU* entre 2014 e 2016 no valor de aprox. de **R\$1MM.**

* No 1T17 identificamos débitos com prefeitura municipal de Salvador referente aos anos de 2014, 2015 e 2016. Visando regularizar o problema aderimos ao PAD (Parcelamento administrativo de Débitos) e adicionalmente estamos diligenciando o processo junto a prefeitura pleiteando uma redução no VUP e até a isenção de IPTU.



Investimentos 1T17

No time profissional efetuamos diversas contratações por empréstimo:

Gabriel Xavier
Andre Lima
Paulinho
Renê Santos
Andre Lima
Datolo
Alan Costa
Patric

Pineda
Leonardo Pisculich
Fred
Uillian Correa
Gefferson
Leandro Salino
Alan Costa

E a aquisição de **40% dos Direitos Econômicos do Atleta Willian Farias** e **100% dos Direitos Econômicos do atleta Claiton Xavier**



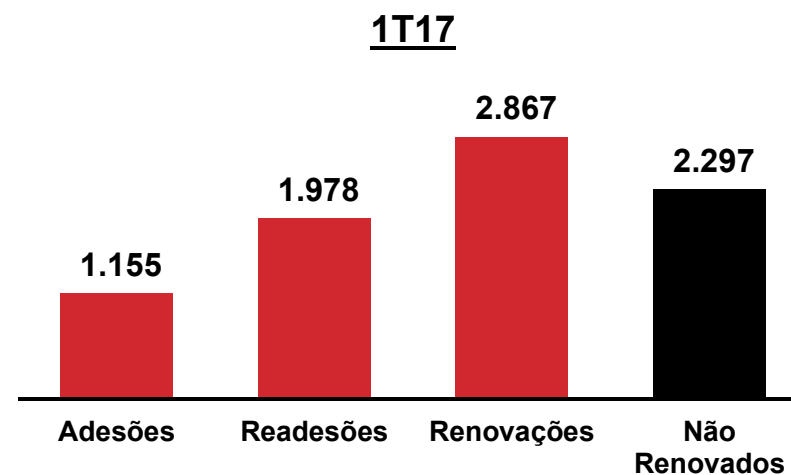
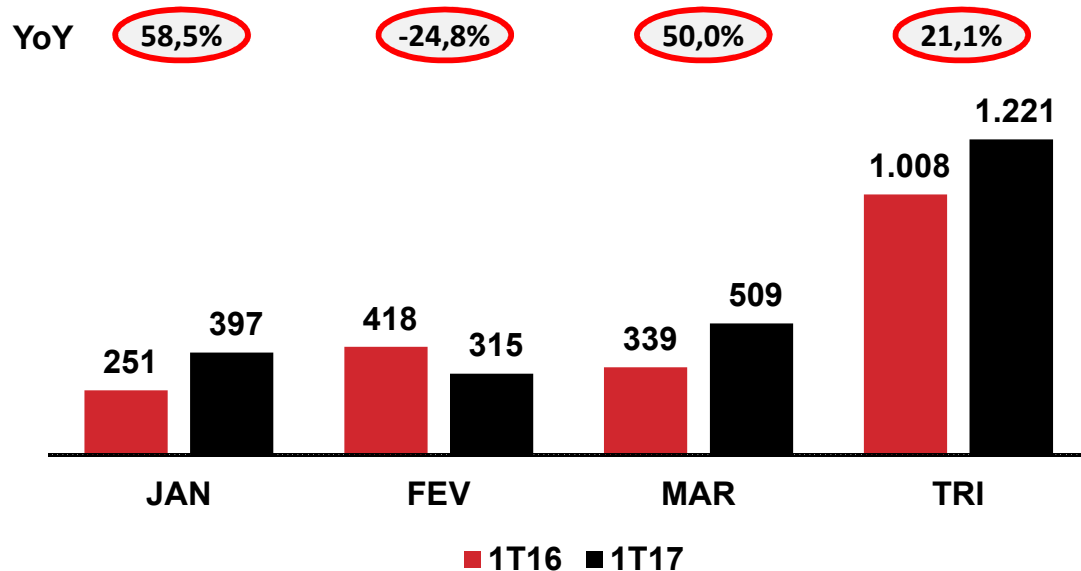
1899

Sou Mais Vitória 1T17



Tivemos um crescimento significativo na base de sócios chegando a marca recorde de **10.886** sócios ativos, que gerou um crescimento de 21,1% nas receitas quando comparamos **1T16 vs 1T17**.

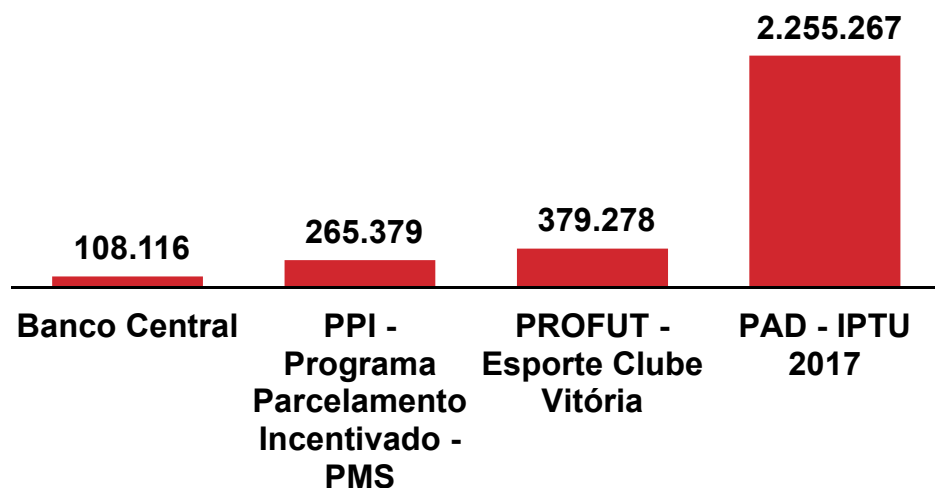
Receitas



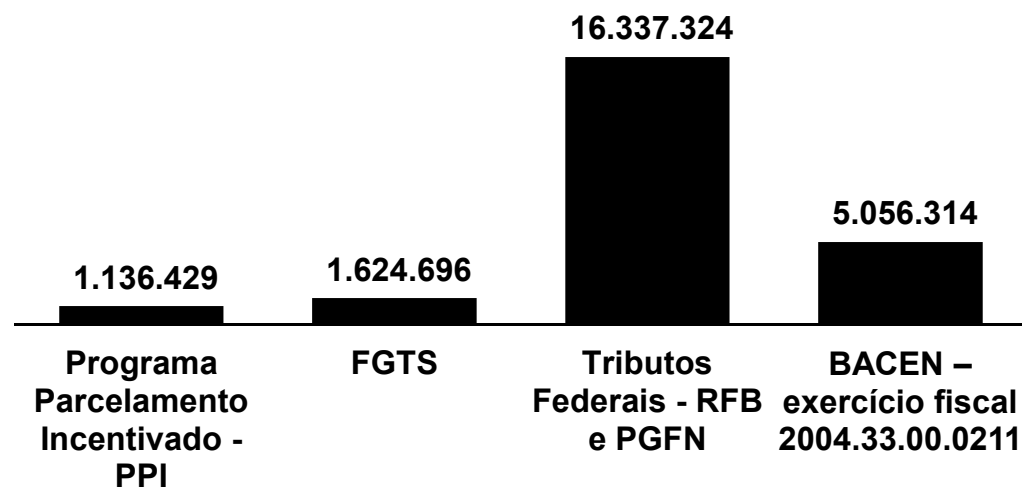
Informações Fiscais 1T17



Parcelamentos Fiscais – Curto Prazo



Parcelamentos Fiscais – Longo Prazo



Comentário: O PROFUT referente aos impostos e contribuições devidos pelo Vitória S/A no montante de aproximadamente R\$62.338.342,66, estão sendo pagos mensalmente pelo Esporte Clube Vitória e contabilizadas como despesas pelo regime de caixa. Com base no parecer jurídico e a administração do Esporte Clube Vitória optou por não provisionar. Este valor foi parcelado em 248 meses instituído pela lei 13.155/2015

Dividas clubes brasileiros



1899

1) Botafogo/RJ	686,3MM	13) Palmeiras	281,8MM
2) Atlético/MG	615,5MM	14) Curitiba	198,7MM
3) Vasco	517,5MM	15) Bahia	191,1MM
4) Flamengo	469,6MM	16) Ponte Preta	141,2MM
5) Fluminense	434,2MM	17) Sport	101,3MM
6) Atlético/PR	422,8MM	18) Vitória	84,0MM
7) Santos	368,4MM	19) Avaí	72,7MM
8) Corinthians	362,4MM	20) América/MG	67,7MM
9) Cruzeiro	357,9MM	21) Figueirense	66,0MM
10) São Paulo	312,3MM	22) Santa Cruz	61,2MM
11) Grêmio	305,0MM	23) Atlético/GO	33,6MM
12) Internacional	284,7MM	24) Chapecoense	16,4MM

Fonte: <http://epoca.globo.com/esporte/epoca-esporte-clubes/noticia/2017/05/apesar-da-bonanca-dividas-do-futebol-brasileiro-crescem-onde-os-lucros-vaio-parar.html>

Principais Ações



- **Restruturação dos Processos do Dep. Futebol**
- **Construção do Planejamento Estratégico 2017 – 2022**
- **Restruturação do Plano de Sócio Torcedor**
- **Gestão Orçamentaria**
- **Ampliação do Centro de Inteligência**
- **Plano de ação para de redução de custos**
- **Plano de ampliação das Lojas Oficiais do clube**